

Witajcie :)

Zbliżają się święta majowe. Chcielibyśmy zaproponować wam kilka zadań plastycznych, muzycznych, łąmigłówek, kolorowanek. Zapraszamy do zabawy :)



- ✚ Zróbcie kotyliony, poproście o pomoc rodziców lub starsze rodzeństwo.

Zobaczcie jak można zrobić proste kotyliony. Na końcu dokumentu znajdziecie szablon.

<https://www.youtube.com/watch?v=-5Rp51ggJDA>

<https://www.youtube.com/watch?v=ciISVdgOLMk>

<https://www.youtube.com/watch?v=KOTssmPiYcM>

<https://www.youtube.com/watch?v=mesQp9W4gp4>



- ✚ 1 maja to święto pracy, ale również rocznica wstąpienia Polski do Unii Europejskiej.

- ✚ Hymn Unii Europejskiej

https://www.youtube.com/watch?v=IJZmpgqJ_mQ

- ✚ Zagraj – puzzle o UE

https://europa.eu/learning-corner/eu-puzzle_pl



- ✚ Zapraszamy na grę

https://europa.eu/learning-corner/lets-explore-europe_pl



- ✚ Dopasuj flagi

https://europa.eu/learning-corner/match-the-flags_pl



- ✚ Dopasuj zabytki

https://europa.eu/learning-corner/match-the-landmarks_pl



- ✚ Ciekawostki o UE

https://europa.eu/learning-corner/the-eu-whats-it-all-about_pl



MÓJ SYRIUSZ

Oto kolorowanka Syriusza. Stwórz własną wersję maskotki Unii Europejskiej, kolorując ją na dowolnie wybrane kolory.














- 2 maja jest dniem flagi, przygotujcie flagę z materiałów, które macie dostępne w domu. Bądźcie kreatywni. Pokażemy wam kilka inspiracji.



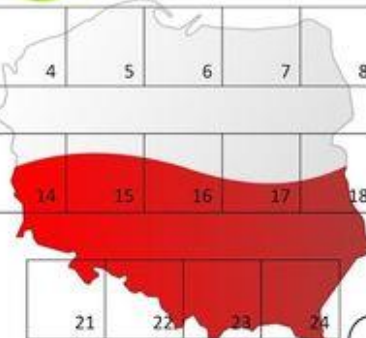
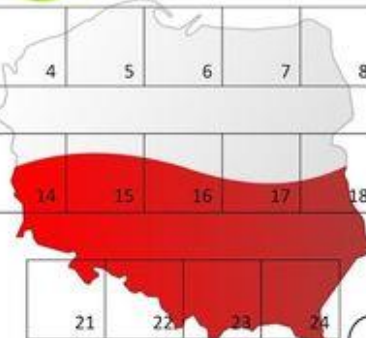
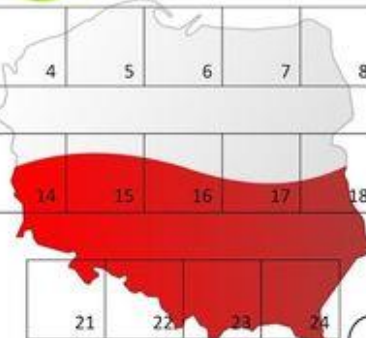
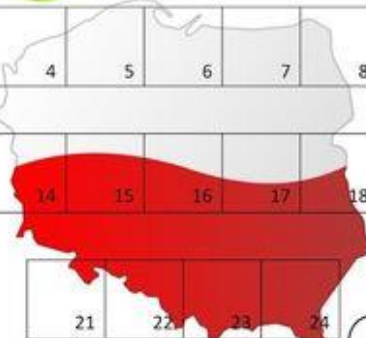
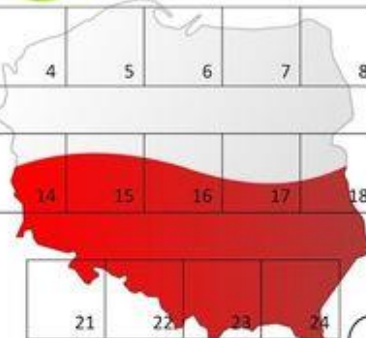
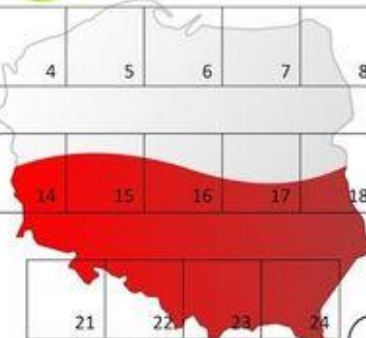
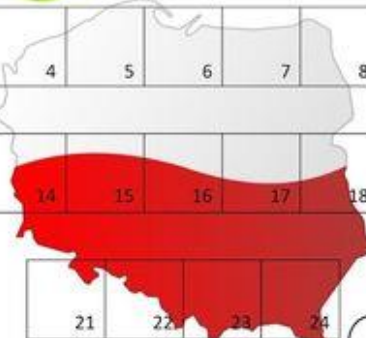
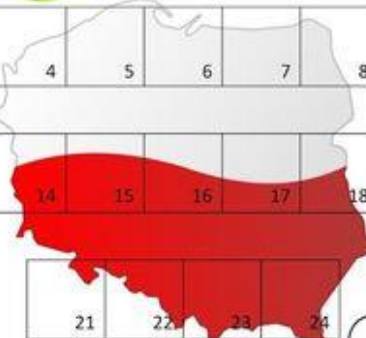
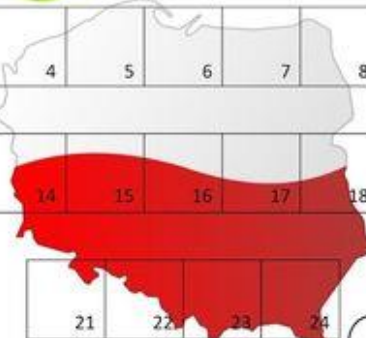
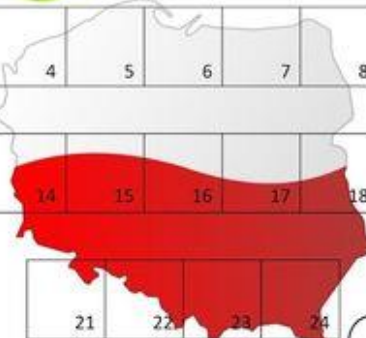
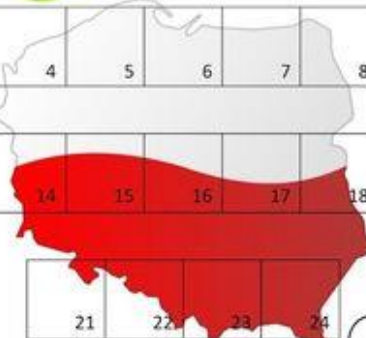
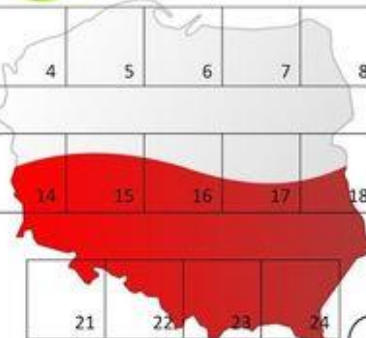

Możecie również przygotować plakat związany z którymś majowym świętem.
















Powiedz, co przedstawiają obrazki. Wpisz kolejno pierwsze litery nazw do krutek. Odczytaj rozwiązanie.


3  13  21  9  4  11  17  19  14  6  22  <https://mala275.blogspot.com>

1	2	3	4	5	6	7	8	9	10	11
---	---	---	---	---	---	---	---	---	----	----


12  13  14  15  16  17  18  19  20  21  22  23  24 

8  15  23  7  24  18  12  10  5  20  1  16  2 

ilustracje, źródło: Internet.



Kokarda narodowa - szablon część 2 (wydrukuj na białym papierze)



Tak będzie wyglądał wasz kotylion.

